

# MSTC LIMITED

## Bidding procedure for MMB Lease auctions and RCC/ERCC auctions (Use Internet Explorer Only)

### एमएमबी लीज नीलामी और आरसीसी / ईआरसीसी नीलामी के लिए बोली प्रक्रिया

1. Open <https://www.mstcecommerce.com> website and select "e-Auction" for e-auction of Minor Mineral Block or select "RCC/ERCC e-auction" under Mineral Resources tab.

<https://www.mstcecommerce.com> वेबसाइट खोलें और लीज प्लॉट की ई-नीलामी के लिए "e-auction" चुनें फिर "Mineral Resources tab" के तहत " Minor Mineral Block or select "RCC/ERCC ई-नीलामी" चुनें।

The screenshot shows the MSTC E-Commerce website interface. The top navigation bar includes links for About Us, Contact Us, Security Policy, and National Portal. The main menu features categories like eAuction, eProcurement, Software Solutions, MSTC Metal Mandi(M3), Jaivik Kheti, Help, Links, and Corporate Site. The left sidebar lists various product categories, with 'Mineral Resources' highlighted. The main content area displays 'Mineral Resources' with sub-categories: Coal Mine Auction, Coal Auction, Major Mineral Block Auction, JSMDC - Coal Auction, Minor Mineral Block Auction, and Iron Ore Auction. Below this, 'Coal linkage' is shown with sub-categories: NRS Linkage e-Auction, Shakti B(III) Long/Medium Term, Shakti B(III) Short Term, Shakti B(II) Round I, and Shakti B(II) Round II. A red arrow points to the 'Mineral Resources' link in the sidebar, and another red arrow points to the 'RCC/ERCC Auction' link in the main menu. A red circle highlights the 'RCC/ERCC Auction' link with the text 'आरसीसी/ ईआरसीसी नीलामी के पोर्टल के लिए यहाँ क्लिक करें।' Another red circle highlights the 'Minor Mineral Block Auction' link with the text 'लीज/प्लॉट नीलामी के पोर्टल के लिए यहाँ क्लिक करें।'

आरसीसी/ ईआरसीसी नीलामी  
के पोर्टल के लिए यहाँ क्लिक  
करें।

लीज/प्लॉट नीलामी  
के पोर्टल के लिए  
यहाँ क्लिक करें।

# MSTC LIMITED

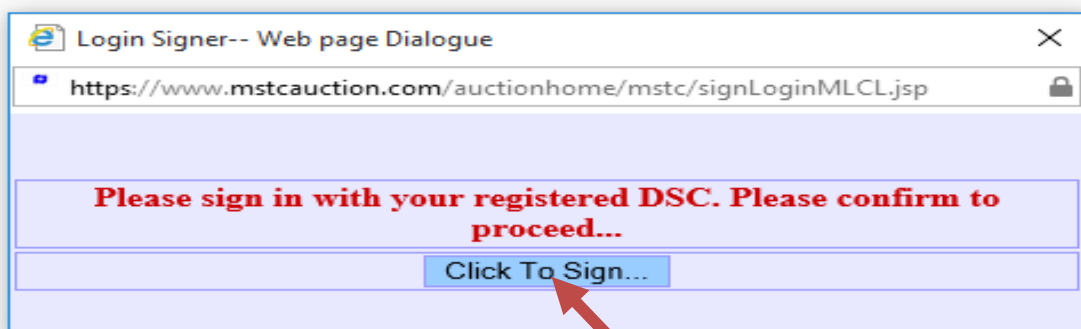
The screenshot shows the MSTC Limited e-auction portal. At the top, there is a banner for "RCC/ERCC e-Auction" with an image of a construction site. Below the banner, the page is divided into several sections:

- Navigation:** "Bidder Registration Fee", "Registration", "Login", and "Other Details".
- Other Details:** "Notifications", "e-Auction Calendar", "Tender Documents", and "Corrigendum / Addendum".
- Login Section:** Includes a text input for "rcctestkmr", a password field, and radio buttons for "Buyer", "Seller", and "TCM". A green "Login" button is highlighted with a red arrow.
- Bulletin Board:** A table with columns "Auction No." and "Auction Start Time". A message states: "No Forthcoming RCC ERCC auction for Rajasthan".
- Footer:** "Bidder Guide", "Data Download", "DSC Guide", and "Contact Us".

Copyright © MSTC LIMITED 2016

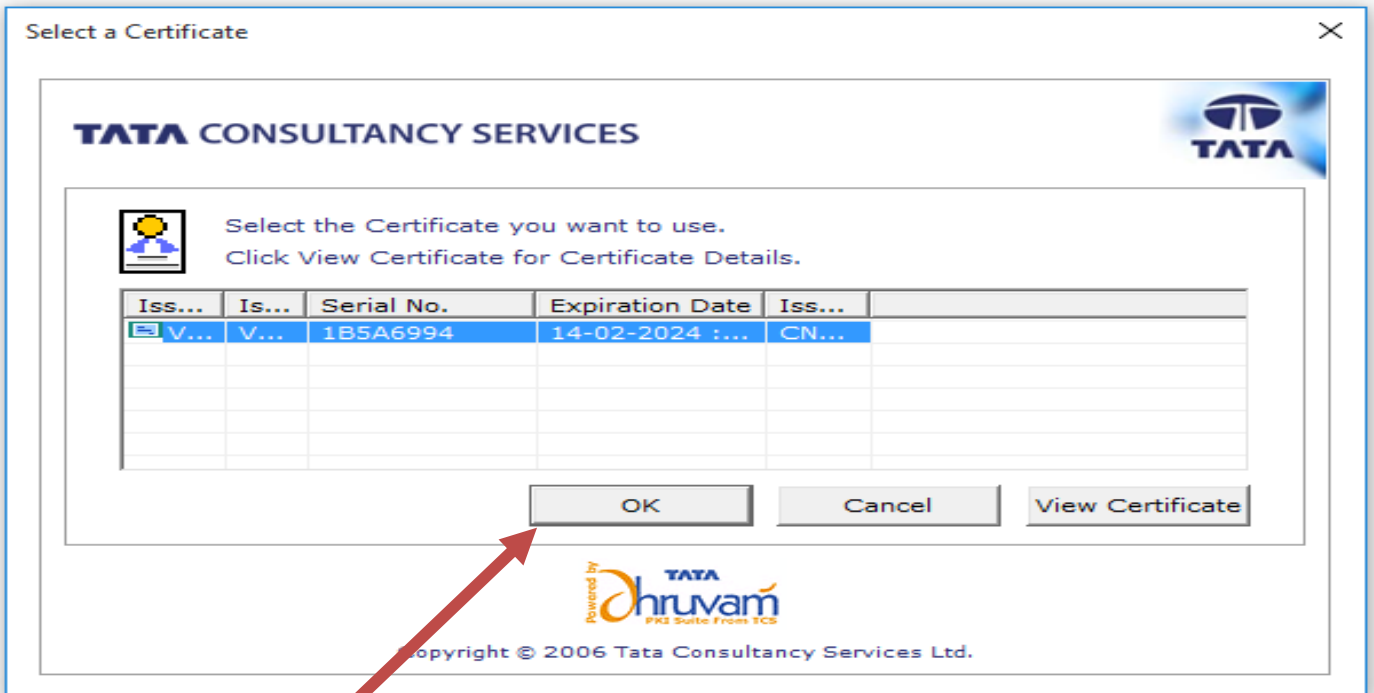
2. Enter your user id and password and select buyer and click on Login.

अपनी यूजर आईडी और पासवर्ड डालें और buyer का चयन करें और लॉगिन पर क्लिक करें।



Above displayed pop up will come and you have to click on "click to sign".  
ऊपर प्रदर्शित पॉप अप आएगा और आपको "click to sign" पर क्लिक करना होगा।

# MSTC LIMITED



3. Select your DSC.  
अपना DSC चुनें

4. After sign in through DSC, you MSTC login dashboard will appear.  
DSC के माध्यम से साइन इन करने के बाद, आप को MSTC लॉगिन डैशबोर्ड दिखाई देगा।



# MSTC LIMITED

5. To participate in e-auction, you have to deposit EMD (including participation fee). To deposit EMD you have to click on "e-payment".

ई-नीलामी में भाग लेने के लिए, आपको ईएमडी (भागीदारी शुल्क सहित) जमा करना होगा। ईएमडी जमा करने के लिए आपको "ई-पेमेंट" पर क्लिक करना होगा।

6. After clicking on e-payment, you have to enter the lumpsum amount you want to deposit as EMD. EMD amount to be deposited is given in the NIB

**For MMB/Lease auctions:** EMD amount + 7500 participation fee per plot for DMG.

**For RCC/ERCC:** EMD amount is 10% of the reserve price.

e-payment पर क्लिक करने के बाद, आपको उस राशि को दर्ज करना होगा जिसे आप ईएमडी के रूप में जमा करना चाहते हैं। जमा की जाने वाली ईएमडी राशि एनआईबी में दी जाती है

**एमएमबी / लीज नीलामी के लिए:** बोली लगाने हेतु प्रतिभूति राशि + 7500 भागीदारी शुल्क डीएमडी के लिए।

**आरसीसी / ईआरसीसी के लिए:** बोली लगाने हेतु प्रतिभूति राशि आरक्षित मूल्य का 10% है।

बोली लगाने हेतु बिड प्रतिभूति राशि (रूपयों में)

771750

WEBSITE DEMO WEBSITE DEMO WEBSITE DEI  
WEBSITE DEMO WEBSITE DEMO WEBSITE DEI  
WEBSITE DEMO WEBSITE DEMO WEBSITE DEI  
IO WEBSITE DEMO WEBSITE DEMO WEBSITE DEI  
IO WEBSITE DEMO WEBSITE DEMO WEBSITE DEI  
IO WEBSITE DEMO WEBSITE DEMO WEBSITE DEI  
IO WEBSITE DEMO WEBSITE DEMO WEBSITE DEI  
IO WEBSITE DEMO WEBSITE DEMO WEBSITE DEI  
IO WEBSITE DEMO WEBSITE DEMO WEBSITE DEI

[e-Payment](#) [Home](#)

EMD :

7. Now click on RTGS/NEFT and fill your registered bank details and a challan will appear. This challan has bank details of MSTC Jaipur where you have to deposit the EMD.

**Please note: This challan generates random bank account number. Therefore you can only use this challan for 1 payment and make sure that amount paid by you should match the amount mentioned in the challan.**

अब RTGS / NEFT पर क्लिक करें और अपने पंजीकृत बैंक विवरण भरें और एक चालान दिखाई देगा। इस चालान में MSTC जयपुर का बैंक विवरण है जहां आपको EMD जमा करना है।

**कृपया ध्यान दें:** यह चालान यादृच्छिक बैंक खाता संख्या उत्पन्न करता है। इसलिए आप केवल 1 भुगतान के लिए इस चालान का उपयोग कर सकते हैं और सुनिश्चित करें कि आपके द्वारा भुगतान की गई राशि चालान में उल्लिखित राशि से मेल खाना चाहिए।

# MSTC LIMITED

## RCC ERCC RTGS PAYMENT

To,  
bank  
add  
add  
add  
city  
302021

Sub :: Request FOR RCC ERCC RTGS PAYMENT

### Applicant Details

Account Title	title
Debit Account No	111111111111
Account Type (Savings/Current/Over Draft)	Savings

### Beneficiary Details

Beneficiary Name	MSTC LIMITED
Credit Account No	ZMSJPR0000
Bank	IndusInd Bank
Branch	Jaipur
Account Type	Current
IFSC Code	INDB0000016

### Remittance Details

Amount Rs. 10000.00 /-

Amount (in figures.)Rupees Ten Thousand Only

Please remit the amount as per the aforesaid details, by debiting my/our account for the amount of remittance with the following remittance details:

Remittance Data :RCC ERCC PAYMENT for Buyer::test jaipur/3111

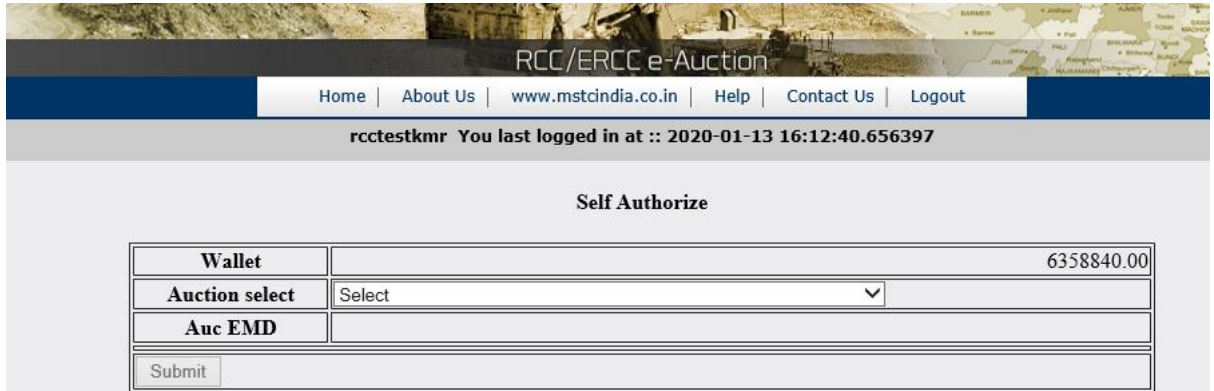
### **Note: Instruction to the Bankers while remitting the funds**

i) This Acknowledgement Receipt is valid for three days from the date of generation

8. After submission of EMD, amount will be updated automatically in your wallet by the system on the next day of payment. (09:30AM)  
ईएमडी जमा करने के बाद, भुगतान के अगले दिन सिस्टम द्वारा राशि आपके खाते में स्वचालित रूप से अपडेट हो जाएगी। (09:30AM)

# MSTC LIMITED

9. Now click on self authorize. Here you can see the EMD amount deposited by you.  
अब self Authorize पर क्लिक करें। यहां आप अपने द्वारा जमा की गई ईएमडी राशि देख सकते हैं।



RCC/ERCC e-Auction

Home | About Us | www.mstcindia.co.in | Help | Contact Us | Logout

rcctestkmr You last logged in at :: 2020-01-13 16:12:40.656397

Self Authorize

Wallet	6358840.00
Auction select	Select
Auc EMD	
Submit	

10. Self authorize is used to select the auction in which you want to participate. This will display the auction number. You have to select auction from the list and plot name/ contract name of that auction will appear along with the EMD amount.

self Authorize का उपयोग उस नीलामी का चयन करने के लिए किया जाता है जिसमें आप भाग लेना चाहते हैं। यह नीलामी नंबर प्रदर्शित करेगा। आपको सूची से नीलामी का चयन करना होगा और उस नीलामी का नाम / अनुबंध नाम EMD राशि के साथ पहचाना जाएगा।



RCC/ERCC e-Auction

Home | About Us | www.mstcindia.co.in | Help | Contact Us | Logout

rcctestkmr You last logged in at :: 2020-01-13 16:12:40.656397

Self Authorize

Wallet	6358840.00
Auction select	MSTC/JPR/DMG (RCC/ERCC) Rajasthan/13/Udaipur/19-20/1200
Auc EMD	1000.00
Submit	

Lot no	Description
TEST LOT NUMBER	TEST DESCRIPTION

11. Click on submit to make yourself eligible bidder in the plot/auction you want to participate. After clicking on submit and giving your consent, EMD of that plot/auction will be deducted. जिस प्लॉट / नीलामी में आप भाग लेना चाहते हैं, उसमें स्वम को योग्य बोलीदाता बनाने के लिए सबमिट पर क्लिक करें। सबमिट पर क्लिक करने और अपनी सहमति देने के बाद, उस प्लॉट / नीलामी की ईएमडी काट ली जाएगी।

**Note: Once you submit the self authorization for any auction, it cannot be changed.**

एक बार जब आप किसी भी नीलामी के लिए self authorization प्रस्तुत करते हैं, तो इसे बदला नहीं जा सकता है।

# MSTC LIMITED

**Selection of auction in self authorization is completely bidder's responsibility.**

**Wrong self authorization can not be changed.**

**self authorization में नीलामी का चयन पूरी तरह से बोली लगाने वाले की जिम्मेदारी है।**

**गलत self authorization को बदला नहीं जा सकता है।**


**Please note that bidder can not self authorize an auction in the extension period. You have to self authorize the event before closing time of the event mentioned in the NIB.**


**कृपया ध्यान दें कि बोलीदाता विस्तार अवधि में नीलामी को self authorize नहीं कर सकता है। एनआईबी में उल्लिखित नीलामी के अंतिम समय से पहले आपको नीलामी को self authorize करना होगा।**

12. You may check the auction/plot/contract details selected by you in self authorization report option.

आप self authorization report विकल्प में आपके द्वारा चयनित नीलामी / प्लॉट / अनुबंध विवरण की जांच कर सकते हैं।

**Self Authorization Report**

Start Date :  

End Date :  

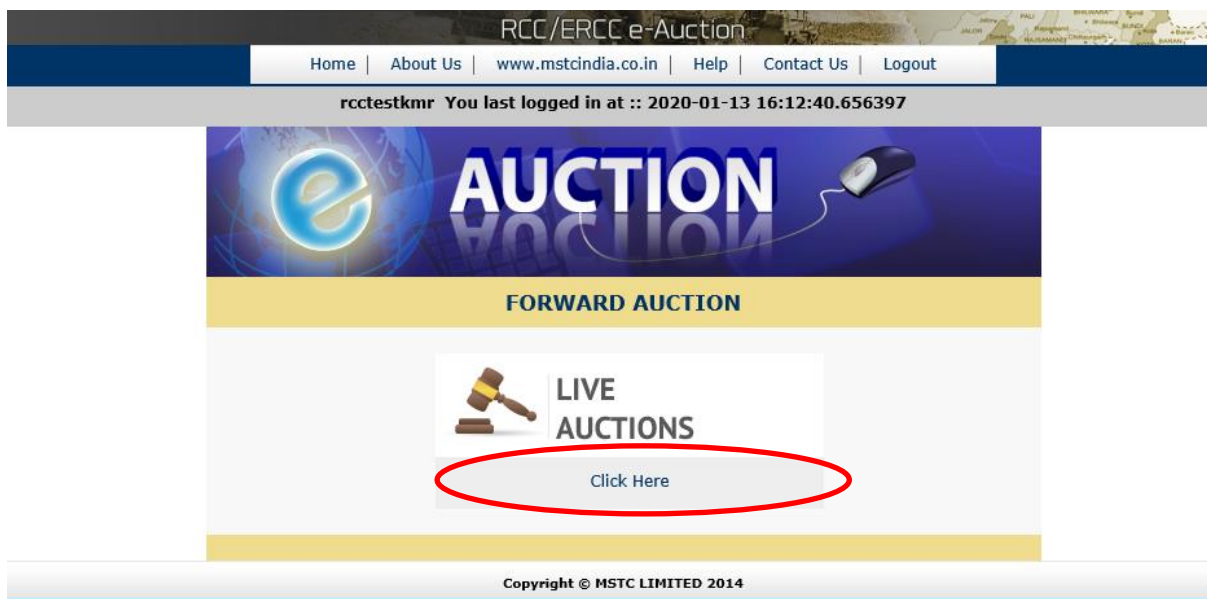
Sl. No	Auction No	Lot Name	EMD Amount	Date Of Self Authorization
1	MSTC/JPR/DMG (RCC/ERCC) Rajasthan/13/Udaipur/19-20/1200	District Ajmer	1000.0	13-01-2020 18:30:00

# MSTC LIMITED

13. Now click on "Click for auctions" option to participate in live auction.  
अब लाइव नीलामी में भाग लेने के लिए " Click for auctions " विकल्प पर क्लिक करें।
14. You'll see a page where you have to select "Forward auction".  
आपको एक पृष्ठ दिखाई देगा, जहाँ आपको " Forward auction " का चयन करना होगा।



15. After clicking on "forward auction", you'll see a page where you have to click on "Click here" for live auctions.  
" forward auction " पर क्लिक करने के बाद, आपको एक पृष्ठ दिखाई देगा जहाँ आपको लाइव नीलामी के लिए " Click here " पर क्लिक करना होगा





# MSTC LIMITED

16. On the next page, you'll see the list of all auctions which you have selected by self authorization. Click on the auction number to open the bidding dashboard.  
अगले पृष्ठ पर, आप उन सभी नीलामियों की सूची देखेंगे जिन्हें आपने self authorization द्वारा चुना है। बोली डैशबोर्ड खोलने के लिए नीलामी नंबर पर क्लिक करें।



RCC/ERCC e-Auction

Home | About Us | www.mstcindia.co.in | Help | Contact Us | Logout

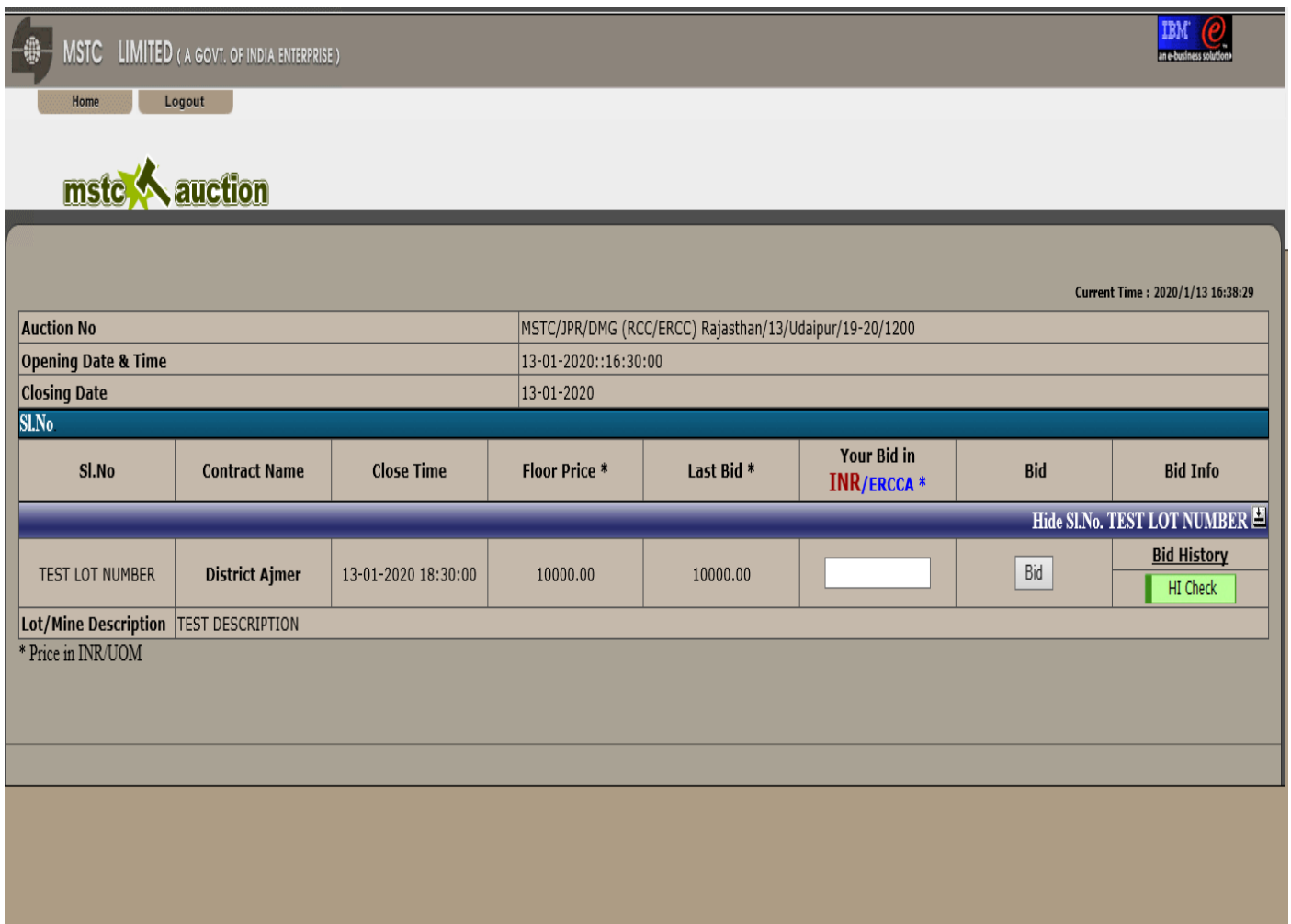
rcctestkmr You last logged in at :: 2020-01-13 16:12:40.656397

 LIVE AUCTIONS

**MSTC/JPR/DMG (RCC/ERCC) Rajasthan/13/Udaipur/19-20/1200**


Copyright © MSTC LIMITED 2014

17. You'll see the bidding portal where plot/contract name, description of mine/mineral, close time, reserve price/floor price, last bid and tab to enter your bid will appear.  
आप बोली पोर्टल देखेंगे जहां प्लॉट / अनुबंध का नाम, माइन / खनिज का विवरण, नीलामी खत्म होने का समय , आरक्षित मूल्य, अंतिम बोली और आपकी बोली दर्ज करने के लिए टैब दिखाई देगा।



MSTC LIMITED (A GOVT. OF INDIA ENTERPRISE)

Home Logout



Current Time : 2020/1/13 16:38:29

Auction No	MSTC/JPR/DMG (RCC/ERCC) Rajasthan/13/Udaipur/19-20/1200
Opening Date & Time	13-01-2020::16:30:00
Closing Date	13-01-2020

SL.No	Contract Name	Close Time	Floor Price *	Last Bid *	Your Bid in INR/ERCCA *	Bid	Bid Info
TEST LOT NUMBER	District Ajmer	13-01-2020 18:30:00	10000.00	10000.00	<input type="text"/>	<input type="button" value="Bid"/>	<b>Bid History</b> <input type="button" value="HI Check"/>

Lot/Mine Description TEST DESCRIPTION

\* Price in INR/UOM

# MSTC LIMITED

18. You've to enter your bid amount in the tab "Your bid in INR/ERCCA or per plot" above floor price/reserve price.

आप अपनी बोली राशि को floor price/reserve price से ऊपर " Your bid in INR/ERCCA or per plot " टैब में दर्ज करेंगे।

The screenshot shows the MSTC Limited auction website interface. At the top, there is a header with the MSTC Limited logo and navigation links. Below the header, the 'mstc auction' logo is displayed. The main content area shows auction details for 'MSTC/JPR/DMG (RCC/ERCC) Rajasthan/13/Udaipur/19-20/1200'. A table lists the auction details, including the opening and closing dates. Below this, a table shows the bid entry interface for 'TEST LOT NUMBER' in 'District Ajmer'. The table has columns for 'SL.No', 'Contract Name', 'Close Time', 'Floor Price \*', 'Last Bid \*', 'Your Bid in INR/ERCCA \*', 'Bid', and 'Bid Info'. The 'Your Bid in INR/ERCCA \*' column contains a text input field with the value '20000'. A red arrow points to this input field. The 'Bid' column contains a 'Bid' button. The 'Bid Info' column contains a 'Bid History' button and an 'HI Check' button. The current time is shown as 2020/1/13 16:38:56.

19. After entering the amount, click on "Bid". You'll see a pop that will ask to sign your bid through your registered DSC.

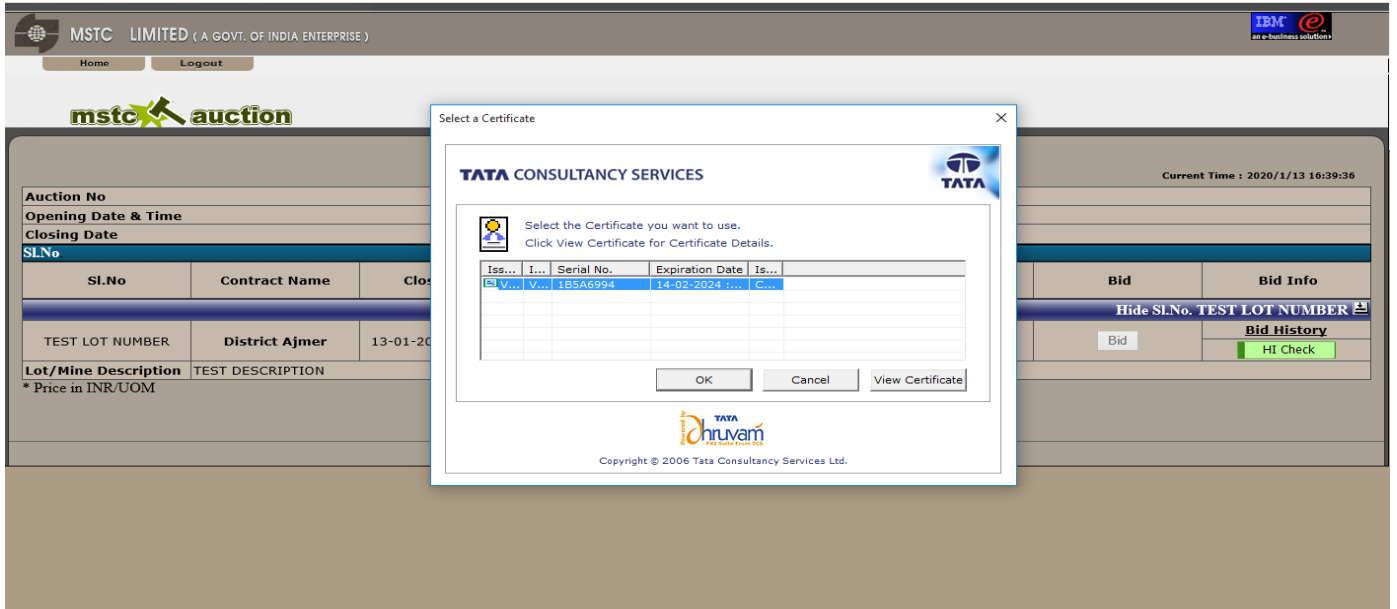
राशि दर्ज करने के बाद, " Bid " पर क्लिक करें। आपको एक पॉप दिखाई देगा जो आपके पंजीकृत डीएससी के माध्यम से आपकी बोली पर हस्ताक्षर करने के लिए कहेगा।

The screenshot shows the MSTC Limited auction website interface, similar to the previous one, but with a pop-up dialog box. The dialog box is titled 'Bid Signer-- Web page Dialogue' and contains the text 'Please sign your Bid with your registered DSC. Please confirm to proceed.' Below this text is a button labeled 'Proceed To Sign Your Bid...'. The background shows the same auction details table as in the previous screenshot, but the 'Your Bid in INR/ERCCA \*' input field is now empty. The current time is shown as 2020/1/13 16:39:36.

# MSTC LIMITED

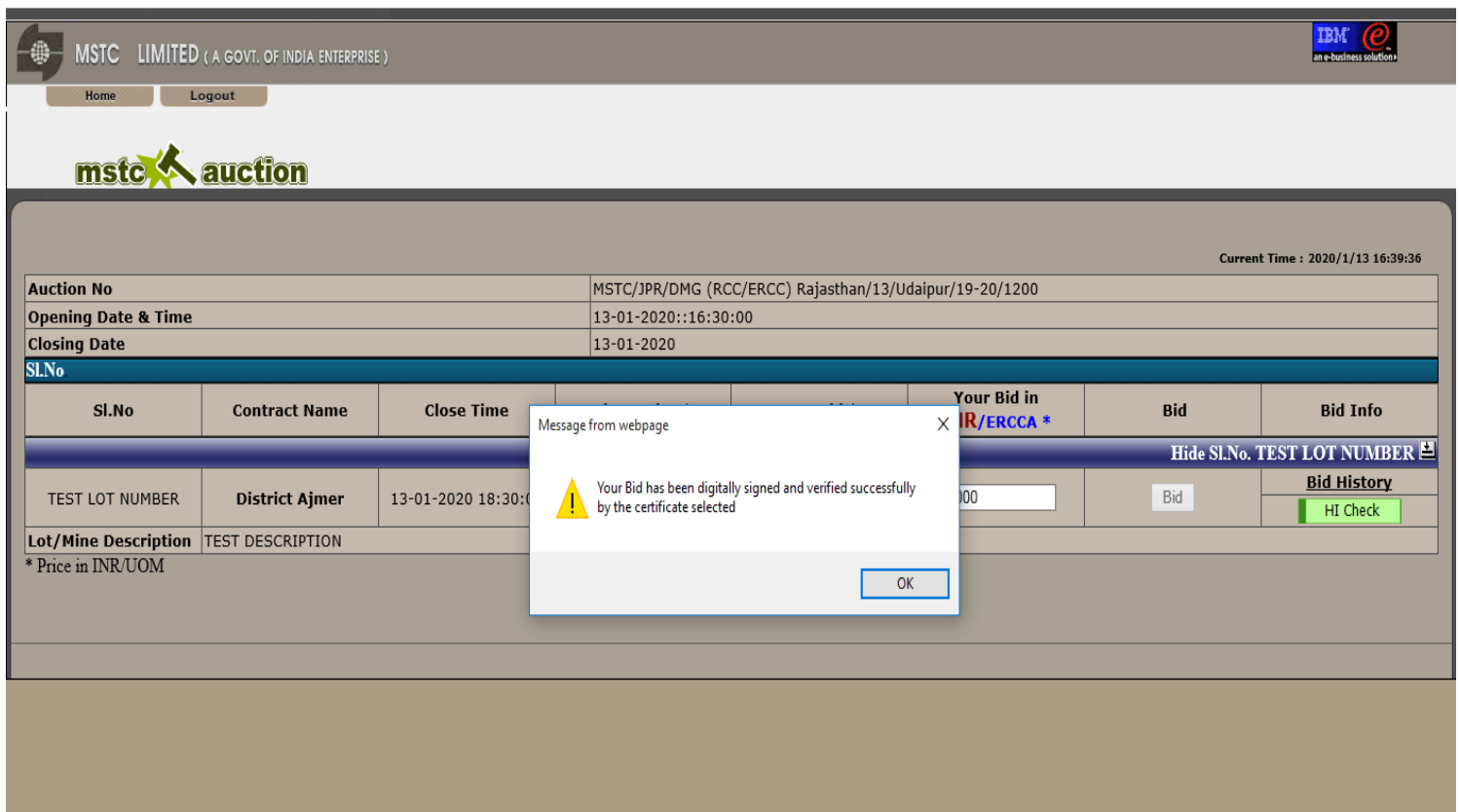
20. After clicking on "proceed to sign your bid", a pop will come where you have to select your registered DSC to digitally sign your bid.

"proceed to sign your bid " पर क्लिक करने के बाद, एक पॉप आएगा जहां आपको अपनी बोली को डिजिटल रूप से हस्ताक्षरित करने के लिए अपने पंजीकृत डीएससी का चयन करना होगा।



21. After successful selection of DSC, a pop will come that confirms the digital signing of your bid.



DSC के सफल चयन के बाद, एक पॉप आएगा जो आपकी बोली के डिजिटल हस्ताक्षर की पुष्टि करता है।




# MSTC LIMITED

22. Bid entered by you will be updated and it'll be shown in the "last bid" tab. You may use HI check option regularly to check your bid status if it is highest or not. You may increase your bid as many times you want.

आपके द्वारा दर्ज की गई बोली अपडेट की जाएगी और इसे "last bid" टैब में दिखाया जाएगा। आप अपनी बोली स्थिति की जांच करने के लिए नियमित रूप से HI चेक विकल्प का उपयोग कर सकते हैं यदि यह उच्चतम है या नहीं। आप जितनी बार चाहें अपनी बोली बढ़ा सकते हैं।




Home Logout



Current Time : 2020/1/13 16:41:19

Auction No	MSTC/JPR/DMG (RCC/ERCC) Rajasthan/13/Udaipur/19-20/1200
Opening Date & Time	13-01-2020::16:30:00
Closing Date	13-01-2020

SL.No	SL.No	Contract Name	Close Time	Floor Price *	Last Bid *	Your Bid in INR/ERCCA *	Bid	Bid Info
								Hide SL.No. TEST LOT NUMBER 
	TEST LOT NUMBER	District Ajmer	13-01-2020 18:30:00	10000.00	20000.00	<input type="text"/>	<input type="button" value="Bid"/>	<b>Bid History</b> <input type="button" value="HI Check"/>

Lot/Mine Description TEST DESCRIPTION

\* Price in INR/UOM

# MSTC LIMITED

23. If you'll bid the more than 5 times the amount of the last bid, system will show you a popup warning that you are increasing the last bid by more than 5 times. In this case, it is advised to check if you've typed the correct bid amount or not.

यदि आप अंतिम बोली की राशि से 5 गुना से अधिक की बोली लगाते हैं, तो सिस्टम आपको एक पॉपअप चेतावनी दिखाएगा कि आप अंतिम बोली को 5 गुना से अधिक बढ़ा रहे हैं। इस मामले में, यह जांचने की सलाह दी जाती है कि आपने सही बोली राशि टाइप की है या नहीं।



## Important instructions/ महत्वपूर्ण निर्देश:-

1. Bidding will continue till there is no bid received in the last 8 minutes. Whenever a bid received in the last 8 minutes, auction close time will extend by further 8 minutes.  
अंतिम 8 मिनट में कोई बोली न मिलने तक बोली जारी रहेगी। जब भी अंतिम 8 मिनट में बोली प्राप्त होती है, तो नीलामी का समय करीब 8 मिनट तक बढ़ जाएगा।
2. Selection of auction in self authorization is completely bidder's responsibility. Wrong self authorization can not be changed.  
self authorization में नीलामी का चयन पूरी तरह से बोली लगाने वाले की जिम्मेदारी है। गलत self authorization को बदला नहीं जा सकता है।
3. Please note that bidder can not self authorize an auction in the extension period. You have to self authorize the event before closing time of the event mentioned in the NIB.  
कृपया ध्यान दें कि बोलीदाता विस्तार अवधि में नीलामी को self authorize नहीं कर सकता है। एनआईबी में उल्लिखित नीलामी के अंतिम समय से पहले आपको नीलामी को self authorize करना होगा।

# MSTC LIMITED

4. Deposit the EMD as per the timeline given in the NIB. EMD received in MSTC bank account on the day of auction shall not be accepted in any case even if you have made the transaction on the day before auction and EMD gets credited in MSTC account on the day of auction.

NIB में दिए गए समय के अनुसार EMD जमा करें। नीलामी के दिन MSTC बैंक खाते में प्राप्त EMD किसी भी मामले में स्वीकार नहीं किया जाएगा, भले ही आपने नीलामी से एक दिन पहले लेनदेन किया हो और नीलामी के दिन EMD MSTC खाते में जमा हुआ हो।

5. It is advisable to use LAN/broadband connection.

LAN / ब्रॉडबैंड कनेक्शन का उपयोग करने की सलाह दी जाती है।

6. For configuration of system for bidding, please call 033-2290-1004.

बिडिंग के लिए सिस्टम के कॉन्फिगरेशन के लिए, कृपया 033-2290-1004 पर कॉल करें।

7. Bidders are advised not to refer closing balance mentioned in the wallet. They have to check effective balance only.

बोलीदाताओं को सलाह दी जाती है कि वे wallet में वर्णित समापन संतुलन को न देखें। उन्हें केवल प्रभावी संतुलन की जांच करनी होगी।